

Số: 30 /BC-DVVLKH

Khánh Hòa, ngày 03 tháng 4 năm 2020

SỞ THÔNG TIN VÀ TRUYỀN THÔNG	
TỈNH KHÁNH HÒA	
<b>ĐẾN</b>	Số: 3102
	Ngày: 27/4/20
Chuyển:	
Lưu hồ sơ số:	

**BÁO CÁO**  
**THỊ TRƯỜNG LAO ĐỘNG QUÝ I**  
**VÀ DỰ BÁO NHU CẦU NHÂN LỰC QUÝ II NĂM 2020**

Trong quý I/2020, Trung tâm Dịch vụ việc làm Khánh Hòa đã thực hiện khảo sát, thu thập cung – cầu lao động trên địa bàn tỉnh thông qua các doanh nghiệp, các kênh thông tin việc làm của 180 doanh nghiệp có nhu cầu tuyển dụng 2.759 vị trí; 1.220 người lao động có nhu cầu tìm việc làm. Tổng hợp phân tích kết quả khảo sát như sau:

**I. THỐNG KÊ TÌNH HÌNH LAO ĐỘNG QUÝ I/2020**

**1. Tình hình Cung – Cầu lao động**

**1.1. Về nhu cầu tuyển dụng lao động**

Theo kết quả khảo sát nhu cầu tuyển dụng lao động của 180 doanh nghiệp trên địa bàn tỉnh trong quý I/2020, nhu cầu tuyển dụng của doanh nghiệp cao nhất tập trung ở các nhóm ngành: Chế biến thủy sản – Công nghệ thực phẩm có 551 nhu cầu tuyển dụng chiếm 19,97%; Dệt – May – Giày da có 448 nhu cầu tuyển dụng chiếm 16,24%; Marketing – Kinh doanh – Thương mại có 435 nhu cầu tuyển dụng chiếm 15,77%; Dịch vụ vận tải có 341 nhu cầu tuyển dụng chiếm 12,36% tổng nhu cầu tuyển dụng trong quý.

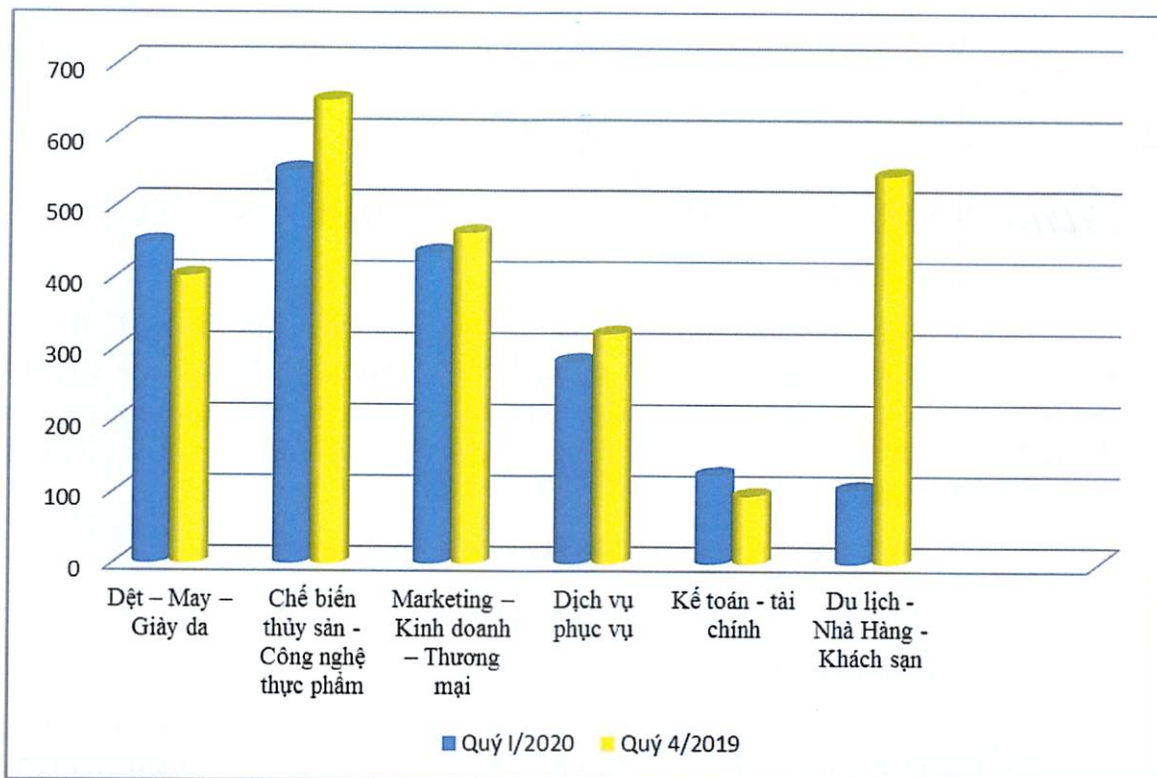
Tổng hợp các nhóm ngành có nhu cầu tuyển dụng nhiều của các doanh nghiệp được khảo sát trong quý:

STT	Nhóm ngành	LĐPT	SC	TC	CĐ	ĐH	Tổng cộng
1	Marketing – Kinh doanh – Thương mại	270	5	48	99	13	435
2	Du lịch - Nhà Hàng - Khách sạn	53	3	26	5	17	104
3	Kế toán - tài chính	25	3	48	34	14	124
4	Cơ khí - Tự động hóa	54	8	41	22	2	127
5	Kiến trúc - Xây dựng	50	0	55	10	15	130
6	Điện – Điện công nghiệp – Điện lạnh	5	10	92	17	4	128
7	Chế biến thủy sản - Công nghệ thực phẩm	500	0	0	1	50	551
8	Dệt – May – Giày da	110	335	3	0	0	448
9	Dịch vụ vận tải	22	319	0	0	0	341
10	Dịch vụ phục vụ	242	10	31	0	0	283

**Bảng 1:** Các nhóm ngành có nhu cầu tuyển dụng trong quý

Trong tổng số nhu cầu tuyển dụng chỉ số tuyển dụng lao động phổ thông và sơ cấp nghề chiếm 74,16% chủ yếu ở các nhóm ngành như Chế biến thủy sản

– Công nghệ thực phẩm (công nhân chế biến thủy sản...), Dệt – May – Giày da (công nhân may, công nhân sợi...), Dịch vụ vận tải, Marketing – Kinh doanh – Thương mại (nhân viên bán hàng...).



**Hình 1: Nhu cầu tuyển dụng một số nhóm ngành trong quý**

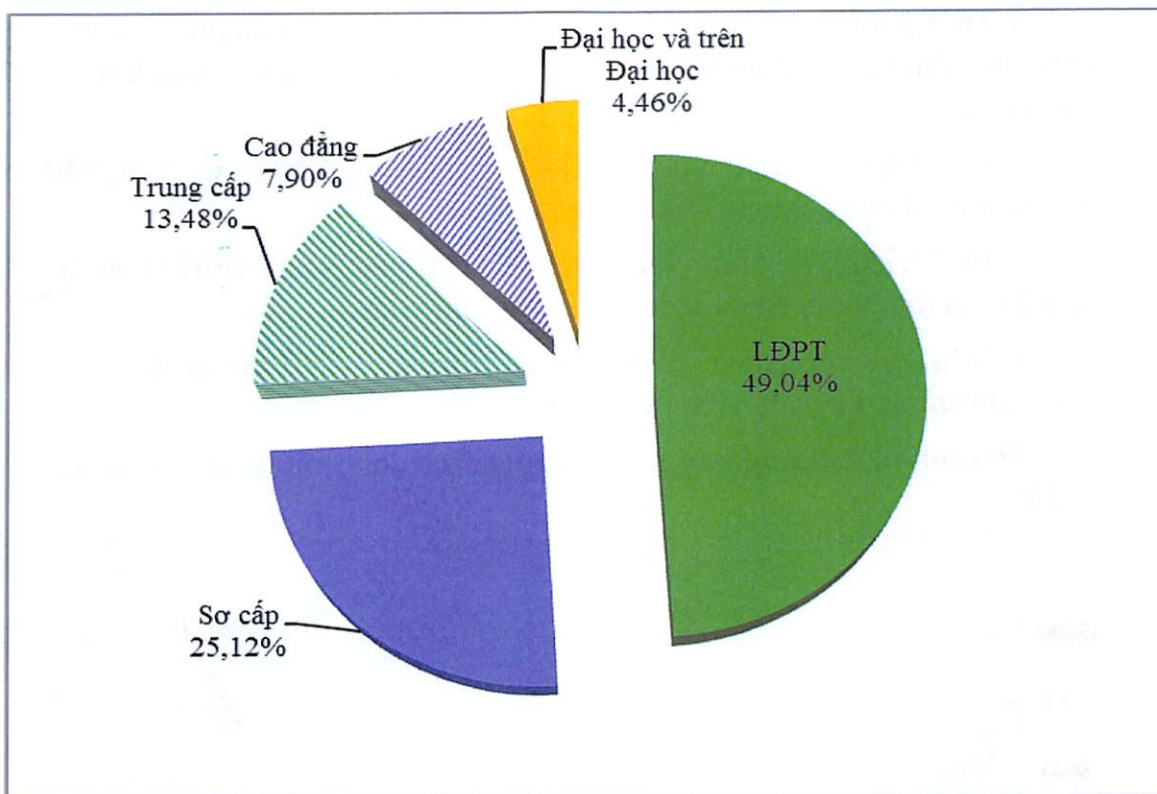
**Về trình độ:**

- Nhu cầu tuyển dụng lao động có trình độ Đại học và trên Đại học chiếm 4,46% tập trung ở các nhóm ngành như: Kiến trúc – Xây dựng với các vị trí như Kỹ sư xây dựng, Kỹ sư kết cấu, Chuyên viên thiết kế...; Chế biến thủy sản – Công nghệ thực phẩm với các vị trí Nhân viên QC/KCS/HACCP, Nhân viên điều hành sản xuất,...; Marketing – Kinh doanh – Thương mại ở các vị trí Trưởng phòng kinh doanh, Chuyên viên marketing...; Điện – Điện công nghiệp – Điện lạnh; Kế toán – Tài chính...

- Trình độ Cao đẳng chiếm 7,90% tập trung nhiều ở các nhóm ngành Marketing – Kinh doanh – Thương mại chủ yếu ở các vị trí Cửa hàng trưởng, Quản lý kinh doanh...; Kế toán – Tài chính ở các vị trí Kế toán tổng hợp, Nhân viên kế toán; Cơ khí – Tự động hóa...

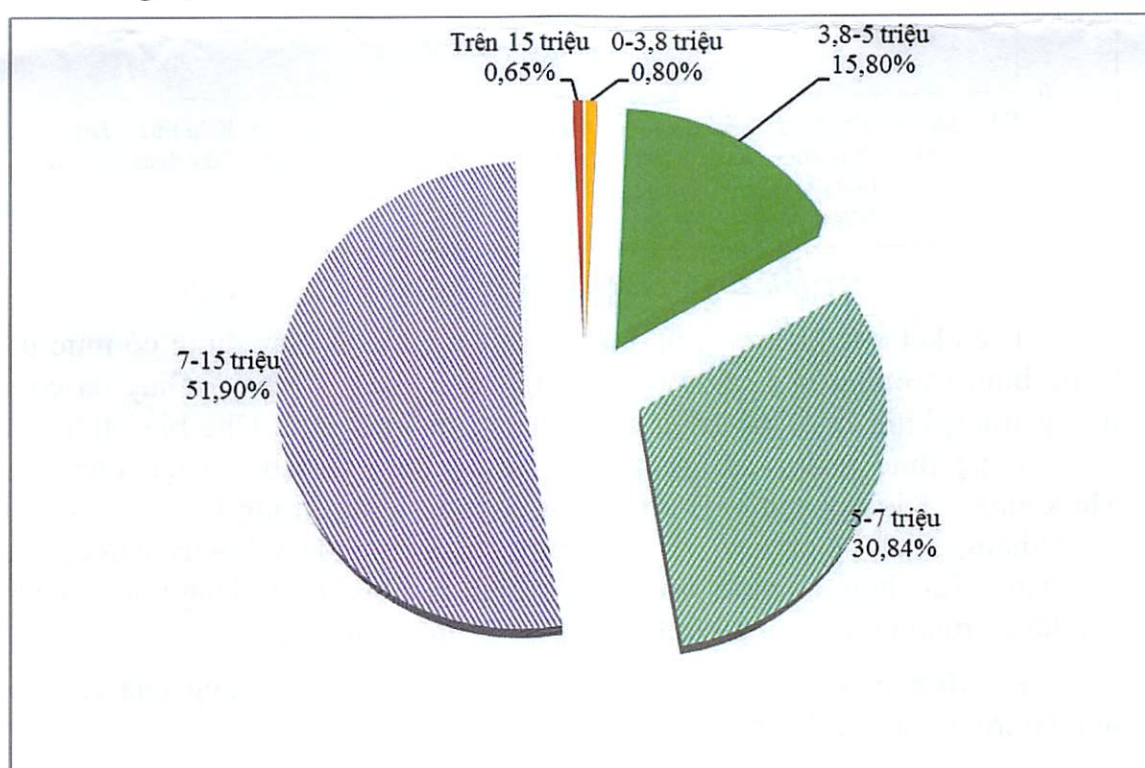
- Trình độ Trung cấp chiếm 13,48% tập trung nhiều ở các nhóm ngành Marketing – Kinh doanh – Thương mại, Kế toán – Tài chính, Điện – Điện công nghiệp – Điện lạnh, Cơ khí – Tự động hóa....

- Trình độ Sơ cấp chiếm 25,12% , Lao động phổ thông chiếm 49,04%.



**Hình 2:** Nhu cầu tuyển dụng theo trình độ chuyên môn

**Về mức lương:** Theo kết quả khảo sát nhu cầu tuyển dụng nhân sự theo mức lương cụ thể như sau:



**Hình 3:** Nhu cầu tuyển dụng lao động theo mức lương

- Dưới 3,8 triệu chiếm 0,80% chủ yếu là các công việc Trợ giảng, Cộng tác viên marketing online...;

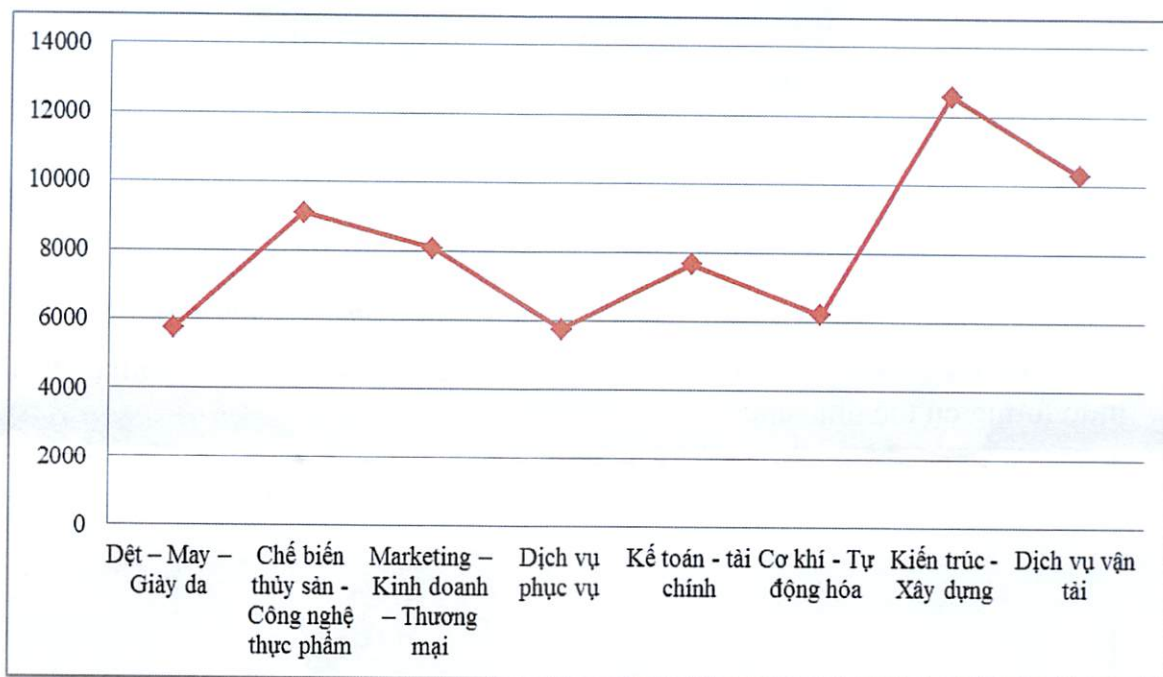
- Từ 3,8 triệu - 5 triệu chiếm 15,80% ở các vị trí Nhân viên giao hàng, Nhân viên thu ngân, Nhân viên pha chế, Nhân viên chăm sóc khách hàng, Nhân viên lái xe,...

- Từ 5 triệu – 7 triệu chiếm 30,84% ở các vị trí Nhân viên kho, Nhân viên phát triển thị trường, Nhân viên thống kê, Kế toán...

- Từ 7 triệu - 15 triệu chiếm 51,90% chủ yếu ở các vị trí Quản lý, Giám sát, Kế toán tổng hợp, Nhân viên điều hành sản xuất,...

- Trên 15 triệu chiếm 0,65% chủ yếu ở các vị trí Giám đốc chi nhánh, Giám sát trưởng, Chuyên viên thiết kế kiến trúc...

So sánh mức lương một số nhóm ngành có nhu cầu tuyển dụng trong quý I/2020:



**Hình 4:** Mức lương một số ngành trong quý I/2020

Theo kết quả khảo sát, nhóm ngành Kiến trúc – Xây dựng có mức lương trung bình cao nhất là 12.565 triệu đồng/tháng, Dệt - May – Giày da có mức lương trung bình là 5.765 triệu đồng/tháng, nhóm ngành Chế biến thủy sản – Công nghệ thực phẩm có mức lương trung bình là 9.087 triệu đồng/tháng, Marketing – Kinh doanh – Thương mại có mức lương trung bình là 8.086 triệu đồng/tháng, Dịch vụ phục vụ có mức lương trung bình là 5.759 triệu đồng/tháng, Kế toán – Tài chính có mức lương trung bình là 7.665 triệu đồng/tháng, Dịch vụ vận tải có mức lương trung bình 10.278 triệu đồng/ tháng.

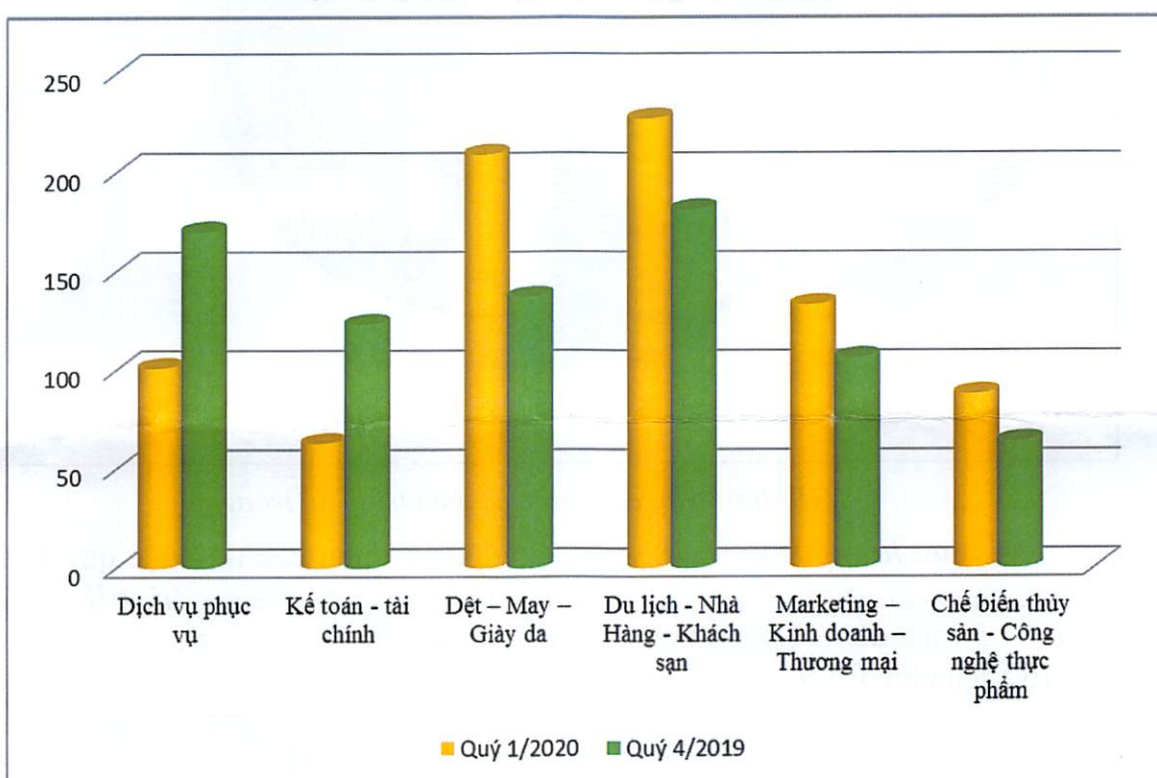
**Về kinh nghiệm:** Kết quả khảo sát nhu cầu tuyển dụng của các doanh nghiệp trong quý I/2020 như sau:

Kinh nghiệm	Tỷ lệ (%)
Không kinh nghiệm	46,36
1 năm	47,34
2 –3 năm	6,09
3 –5 năm	0,18
Trên 5 năm	0,04

**Bảng 2:** Nhu cầu tuyển dụng nhân lực theo kinh nghiệm

## 1.2. Về nhu cầu tìm việc làm

Qua khảo sát tại Trung tâm Dịch vụ việc làm, nhu cầu tìm việc quý I/2020 là 1.220 nhu cầu, tập trung chủ yếu ở các nhóm ngành như: Du lịch – Nhà hàng – Khách sạn (18,61%), Dệt – May – Giày da (17,13%), Marketing – Kinh doanh – Thương mại (10,90%), Dịch vụ phục vụ (8,28%)...



**Hình 5:** Một số nhóm ngành nghề có nhu cầu tìm việc làm nhiều trong quý

**Về trình độ lao động:** Theo kết quả khảo sát trình độ của người tìm việc trong quý như sau:

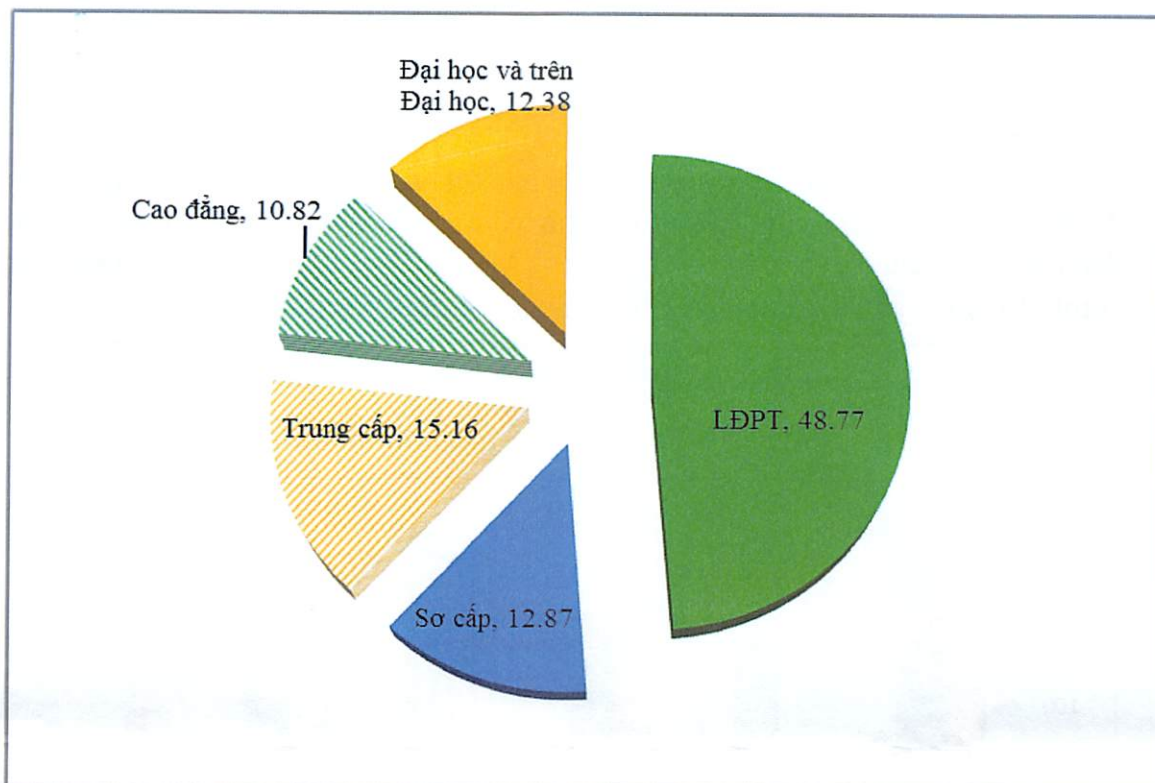
- Trình độ Đại học và trên Đại học chiếm 12,38%, chủ yếu ở các nhóm ngành Kế toán – Tài chính, Marketing – Kinh doanh – Thương mại, Cơ khí – Tự động hóa, Kiến trúc – Xây dựng, Hành chính – Văn phòng...

- Trình độ Cao đẳng chiếm 10,82% chủ yếu ở các nhóm ngành Du lịch – Nhà hàng – Khách sạn, Marketing – Kinh doanh - Thương mại, Kế toán – Tài chính, Điện – Điện công nghiệp – Điện lạnh ...

- Trình độ Trung cấp chiếm 15,16% chủ yếu ở các nhóm ngành Du lịch – Nhà hàng – Khách sạn, Marketing – Kinh doanh – Thương mại, Kế toán – Tài chính, Dịch vụ vận tải...

- Trình độ Sơ cấp nghề chiếm 12,87% chủ yếu ở nhóm Dệt – May – Giày da, Du lịch – Nhà hàng – Khách sạn...

- Lao động phổ thông chiếm 48,77% chủ yếu ở các nhóm ngành Dệt – May – Giày da, Chế biến thủy sản – Công nghệ thực phẩm, Du lịch – Nhà hàng – Khách sạn, Cơ khí – Tự động hóa...



**Hình 6:** Nhu cầu tìm việc theo trình độ trong quý

**Về mức lương:** Mức lương của lao động có nhu cầu tìm việc quý I/2020 cụ thể như sau: dưới 3,8 triệu chiếm 4,18%; từ 3,8 triệu – 05 triệu chiếm 46,07%; 5 triệu đến 7 triệu chiếm 32,54%; 7 triệu đến 15 triệu chiếm 15,49% và trên 15 triệu chiếm 1,72%.

Mức lương (triệu đồng/tháng)	Tỷ lệ (%)
Dưới 3,8	4,18
3,8 – 5	46,07
5 – 7	32,54
7 – 15	15,49
Trên 15	1,72

**Bảng 3:** Nhu cầu tìm việc làm theo mức lương

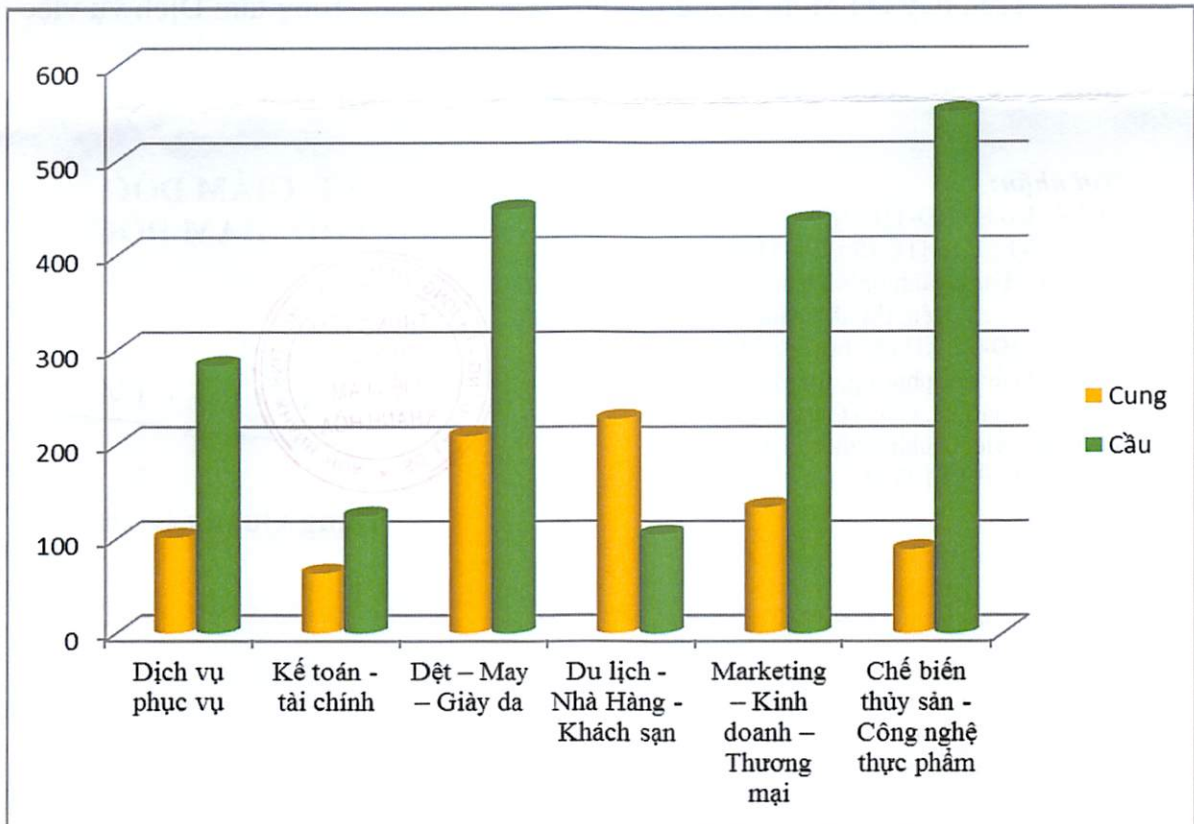
**Về kinh nghiệm:** Trong quý nhu cầu tìm việc ở lao động có kinh nghiệm từ 1 năm trở lên chiếm 95,98%.

Kinh nghiệm	Tỷ lệ (%)
Không kinh nghiệm	4,02
1 năm	20,16
2 –3 năm	28,28
3 –5 năm	14,51
Trên 5 năm	33,03

**Bảng 4:** Nhu cầu tìm việc theo kinh nghiệm

## 2. Nhận định chung về tình hình Cung – Cầu lao động:

Quý I/2020 nhu cầu nhân lực tập trung ở các nhóm ngành Chế biến thủy sản – Công nghệ thực phẩm, Dệt – May – Giày da và Marketing – Kinh doanh – Thương mại chiếm 51,98% tổng nhu cầu tuyển dụng trong quý. Bên cạnh đó, ảnh hưởng của dịch Covid-19 hoạt động kinh doanh của ngành du lịch trong tỉnh chịu ảnh hưởng nặng nề làm cho nhu cầu tuyển dụng lao động của ngành Du lịch – Nhà hàng – Khách sạn trong quý hầu như ngừng lại (chiếm 3,77% nhu cầu tuyển dụng trong quý). Theo thống kê của Trung tâm, hiện tại đã có 12 doanh nghiệp hoạt động trong lĩnh vực Du lịch – Nhà hàng – Khách sạn đóng cửa tạm ngưng hoạt động hoặc cắt giảm nhân viên làm cho 1.283 lao động bị mất việc làm hoặc tạm ngưng công việc không hưởng lương.



**Hình 7:** Cung – Cầu quý I/2020

## II. DỰ BÁO NHU CẦU LAO ĐỘNG QUÝ II/2020

Trước tình hình dịch Covid – 19 vẫn còn diễn biến phức tạp kéo dài, quý II/2020 dự kiến nhu cầu tuyển dụng của các doanh nghiệp trên địa bàn tỉnh giảm ở các nhóm ngành Du lịch – Nhà hàng – Khách sạn và nhóm ngành về xuất khẩu như Dệt – May – Giày da, Chế biến thủy sản – Công nghệ thực phẩm.

Dự kiến nhu cầu tuyển dụng của các doanh nghiệp trên địa bàn tỉnh trong quý II/2020 giảm khoảng 30% so với quý I/2020. Nhu cầu tuyển dụng lao động dự kiến một số nhóm ngành trong quý II/2020:

- Marketing – Kinh doanh – Thương mại chiếm 25,72%, chủ yếu tuyển dụng lao động ở các vị trí Nhân viên kinh doanh, Nhân viên chăm sóc khách hàng, Nhân viên bất động sản...;

- Chế biến thủy sản – Công nghệ thực phẩm chiếm 10,79% chủ yếu tuyển dụng lao động ở các vị trí Công nhân chế biến thủy sản...;

- Dệt – May – Giày da chiếm 10% chủ yếu tuyển dụng các vị trí Công nhân sợi, Công nhân may...

Theo cơ cấu trình độ, dự báo nhu cầu tuyển dụng nhân lực có trình độ Đại học trở lên chiếm khoảng 4,46%; Cao đẳng 7,90%; Trung cấp 13,48%; Sơ cấp 25,12%; LĐPT chiếm khoảng 49,04%.

Trên đây là những thông tin được cập nhật tại Trung tâm Dịch vụ việc làm Khánh Hòa tổng hợp, phân tích, đánh giá và dự báo nhằm phục vụ cho định hướng kết nối cung – cầu lao động tại địa phương ngày càng tốt hơn./.

### **Nơi nhận:**

- Lãnh đạo Sở LĐ-TBXH;
- P.LĐ-VL; P.KHTC (Sở LĐ-TBXH);
- Các Sở, ban ngành tỉnh Khánh Hòa;
- UBND các huyện, thị xã, thành phố;
- Phòng LĐ-TBXH các huyện, thị xã, thành phố;
- UBND các xã, phường, thị trấn;
- Các trường ĐH, CĐ, TC trên địa bàn tỉnh;
- Website [vieclamkhanhhoa.com.vn](http://vieclamkhanhhoa.com.vn);
- Lưu: VT, P.TTTTLĐ.

**KT. GIÁM ĐỐC  
PHÓ GIÁM ĐỐC**



**Đặng Quang Giang**